

Porównanie dotacji organizatora dla wybranych województwach w Polsce.

Dokonano porównania wydatków organizatora na działalność bieżącą instytucji kultury w latach 2005-2010 w województwach małopolskim, mazowieckim, dolnośląskim, wielkopolskim, pomorskim i łódzkim. Danych liczbowe uzyskano z przesłanych ankiet do urzędów marszałkowskich. Dane dotyczyły ogółu wydatków organizatora na działalność bieżącą instytucji kultury oraz dotacji na realizację zadań publicznych w dziedzinie kultury. Opracowanie obejmuje:

1. Porównanie wysokości dotacji na działalność bieżącą dla instytucji kultury w województwach małopolskim, mazowieckim, dolnośląskim, wielkopolskim, pomorskim i łódzkim (str. 2-5).
2. Porównanie udziału wydatków na działalność bieżącą instytucji kultury w stosunku do ogółu wydatków poszczególnych województwach w latach 2005-2007 (str.5-7).
3. Porównanie wysokości dotacji na realizację zadań publicznych w dziedzinie kultury w latach 2007 - 2010 w wybranych województwach Polski udzielonych w ramach otwartych konkursów ofert zgodnie z przepisami ustawy o działalności pożytku publicznego i o wolontariacie (str.8-9).

1. Porównanie wysokości dotacji na działalność bieżącą dla instytucji kultury w województwach małopolskim, mazowieckim, dolnośląskim, wielkopolskim, pomorskim, łódzkim.

Porównano dane dotyczące dotacji dla instytucji kultury, których organizatorem jest samorząd województwa małopolskiego, mazowieckiego, dolnośląskiego, wielkopolskiego, pomorskiego i łódzkiego.

Kwoty dotacji dla instytucji kultury, których organizatorem były województwo małopolskie, województwo mazowieckie, dolnośląskie, wielkopolskie, pomorskie, łódzkie w poszczególnych okresach czasu przedstawiały się następująco:

Tabela nr 1 Zestawienie wysokości dotacji bieżącej dla instytucji kultury w latach 2005-2010.

województwo	Wysokość dotacji bieżącej w poszczególnych województwach						Liczba instytucji kultury dla których organizatorem jest dane województwo
	2005	2006	2007	2008	2009	2010 plan	
Województwo Małopolskie	46 926 837	50 225 682	61 666 420	72 624 182	81 217 250	76 633 000	20
Województwo Mazowieckie	107 621 585	121 609 310	138 448 240	161 178 691	151 694 074	135 263 234	29
Województwo Wielkopolskie	69 788 760	68 384 846	71 180 064	77 537 840	83 676 136	86 806 210	20
Województwo Dolnośląskie	50 094 487	51 570 220	56 344 974	64 402 023	67 391 103	63 698 513	18
Województwo Pomorskie	37 519 442	39 429 620	45 043 480	55 023 559	64 121 000	66 993 000	16
Województwo Łódzkie	42 390 800	46 762 000	53 795 780	65 269 994	78 177 997	68 859 500	7

Źródło: Opracowanie na podstawie wypełnionych ankiet

Wysokość dotacji na działalność bieżącą dla instytucji kultury, których organizatorem jest województwo małopolskie w latach 2005-2009 wzrastały.

W 2005 r. dotacje na działalność bieżącą dla instytucji kultury wyniosły 46 926 175 zł, W 2006 r. dotacje na działalność bieżącą dla instytucji kultury wzrosły w stosunku do roku 2005 o 3,28 mln zł tj o 7 % i wyniosły 50 225 682 zł .

W 2007 r. dotacje na działalność bieżącą wyniosły 61 666 420 zł (wzrost w stosunku do roku 2006 r. o 11 mln zł tj. o 22%)

W roku 2008 wysokość dotacji wyniosła 72 624 182 zł. W porównaniu z rokiem poprzednim 2007 wysokość dotacji bieżących dla instytucji kultury wzrosła o 10 mln (17%).

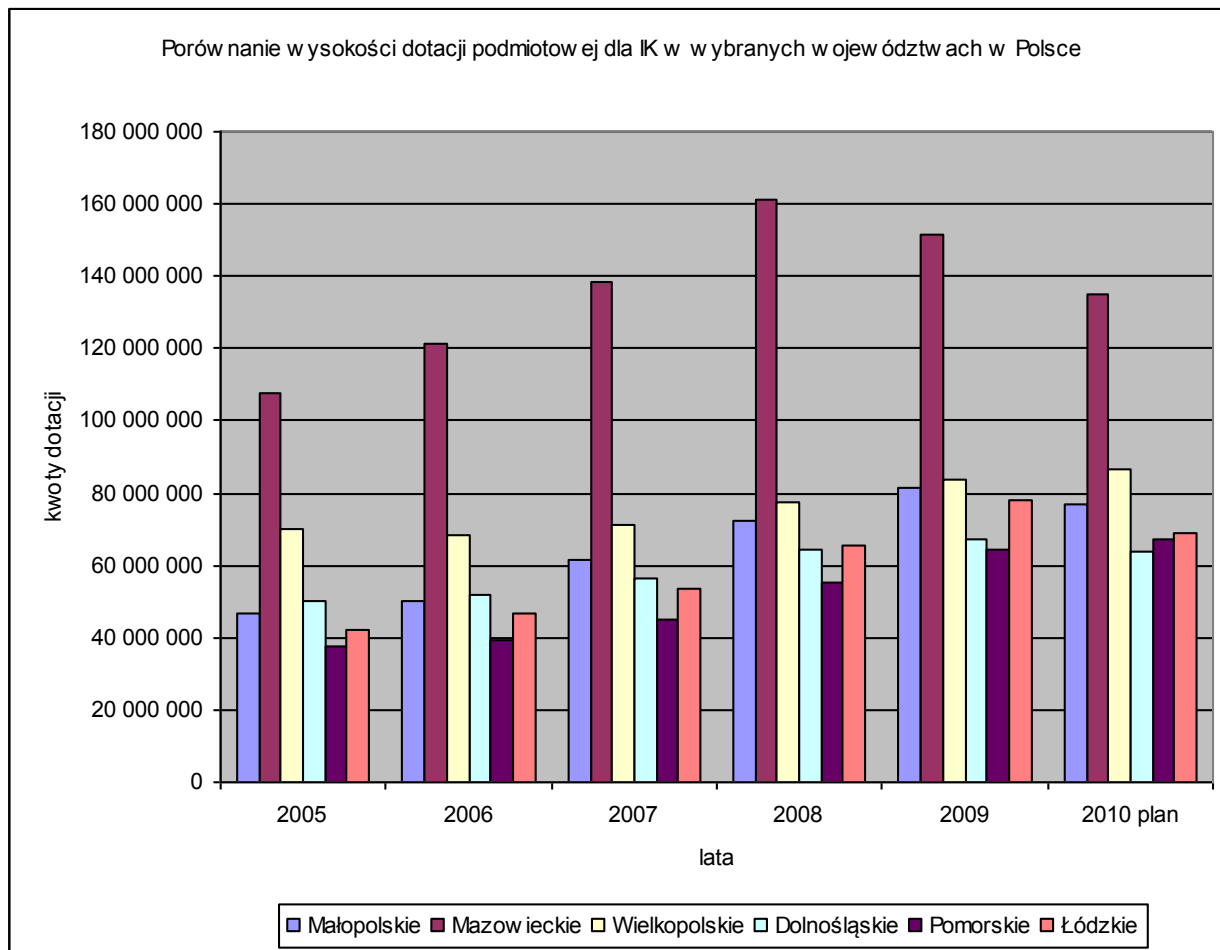
W 2009 roku dotacje bieżące dla instytucji kultury wyniosły 81 217 250 zł (wzrost w stosunku do roku 2008 o 8,5 mln zł tj. o 11,8 %).

Wysokość dotacji wg planu budżetu na 2010 rok dla Instytucji kultury w stosunku do roku poprzedniego obniżyła się o 4,5 mln zł tj o 5,6 %.

Województwo małopolskie jest organizatorem dla 20 instytucji kultury, w tym 9 muzeów, 3 teatry, 1 opera, 1 filharmonia 6 - inne instytucje kultury (biblioteki, instytuty , centrum kultury itp).

Porównanie wysokości dotacji na działalność bieżącą dla instytucji kultury w województwach małopolskim, mazowieckim, dolnośląskim, wielkopolskim, pomorskim i łódzkim przedstawia wykres nr 1.

Wykres nr 1 Porównanie wysokości dotacji bieżącej na działalność statutową instytucji kultury w wybranych województwach w Polsce w latach 2005-2010.



Wysokość dotacje na działalność bieżącą dla instytucji kultury, których organizatorem jest województwo mazowieckie w latach 2005-2008 stale wzrastały: W 2005 r. dotacje na działalność bieżącą wyniosły 107 621 585 zł, w 2006 r. 121 609 310 zł (wzrost w stosunku do roku 2005 o 13 987 725 zł tj. o 13%). W 2007 r. dotacje na działalność bieżącą wyniosły 138 448 240 zł (wzrost w stosunku do roku 2006 r. o 16 838 930 zł tj. o 12,17 %). W 2008 r. dotacje na działalność bieżącą wyniosły 161 178 691 zł (wzrost w stosunku do roku 2007 r. o 22,7 mln zł tj. o 16,4 %). W 2009 roku wysokość dotacji wyniosła 151 694 074 zł (zmniejszenie wysokości dotacji w stosunku do roku 2007 r. o 9,5 mln zł tj. o 5,8 %) W roku 2010 planowane jest dalsze zmniejszenie dotacji na działalność bieżącą dla instytucji kultury o ok 16 mln zł tj o 10 %.

Województwo mazowieckie jest organizatorem dla 29 instytucji kultury, w tym 18 muzeów, 4 teatry, 1 opera, 5 - inne instytucje kultury (biblioteki, instytuty, zespół pieśni i tańca).

Dotacje na działalność bieżącą dla instytucji kultury, których organizatorem jest województwo wielkopolskie w latach 2005-2007 utrzymywały się na podobnym poziomie, w latach 2008-2009 wzrastały corocznie o ok 8 %.

W 2005 r. dotacje na działalność bieżącą wyniosły 68 461 975 zł, w 2006 r. 68 384 846 zł. W 2007 r. dotacje na działalność bieżącą wyniosły 71 180 064 zł (wzrost w stosunku do roku 2006 r. o 2,7 mln zł tj o 4%). W 2008 r. dotacje na działalność bieżącą wyniosły 77 537 840 zł (wzrost w stosunku do roku poprzedniego o 6,3 mln zł tj o 8,9%). W 2009 r. dotacje na działalność bieżącą dla instytucji kultury wyniosły 83 676 136 zł i w stosunku do roku 2008 wzrosły o 6,1 mln zł (7,9%). Wg planu budżetu na rok 2010 wysokość dotacji jest planowana na podobnym poziomie i wyniesie 86 806 210 zł.

Województwo wielkopolskie jest organizatorem dla 20 instytucji kultury, w tym 9 muzeów, 5 teatrów, 1 filharmonia, 5 - inne instytucje kultury (biblioteki, centrum sztuki, instytucja filmowa).

Dotacje na działalność bieżącą dla instytucji kultury, których organizatorem jest województwo dolnośląskie w latach 2005-2007 utrzymywały się na podobnym poziomie (od 50 094 487 do 56 344 974 zł). W 2008 r. dotacje na działalność bieżącą w stosunku do roku 2007 wzrosły o 8 mln zł tj o 14% i wyniosły 64 402 023 zł. W 2009 r. dotacje na działalność bieżącą wyniosły 67 391 103 zł (wzrost w stosunku do roku 2008 o 2,9 mln zł tj o 4,6%). Wg planu budżetu na rok 2010 wysokość bieżącej dla instytucji kultury wyniesie 63 698 513 zł (zmniejszenie w stosunku do roku 2009 r. o 3,6 mln tj. o 5%).

Województwo dolnośląskie jest organizatorem dla 18 instytucji kultury, w tym 6 muzeów, 4 teatry, 1 opera, 3 filharmonie, 4 - inne instytucje kultury (biblioteki, instytuty, zespoły).

Dotacje na działalność bieżącą dla instytucji kultury, których organizatorem jest województwo pomorskie w latach 2005-2010 wzrastały z roku na rok (wzrost od 4 do 22%). W 2005 r. dotacje na działalność bieżącą instytucji kultury wyniosły 37 518 442 zł, w 2006 r. 39 429 620 zł (wzrost w stosunku do roku 2005 o 5%). W 2007 r. dotacje na działalność bieżącą wyniosły 45 043 480 zł (wzrost w stosunku do roku 2006 r. o 14 %). W 2008 roku dotacje wzrosły w stosunku do roku poprzedniego o 9 mln zł tj. 22%. W 2009 roku dotacje na działalność bieżącą instytucji kultury wyniosły 64 121 000 zł (wzrost w stosunku do 2008 r. o 9 mln zł tj. 16 %). Wg planu budżetu na 2010 r. dotacje dla instytucji kultury wyniosą 66 993 000 zł (planowany wzrost o 4 %)

Województwo pomorskie jest organizatorem dla 16 instytucji kultury, w tym 6 muzeów, 3 teatry, 1 opera, 1 filharmonia, 5 - innych instytucji kultury (biblioteka, centrum kultury, galeria sztuki).

Dotacje na działalność bieżącą dla instytucji kultury, których organizatorem jest województwo łódzkie wzrastały w latach 2005-2009. Wg planu budżetu na rok 2010 wysokość dotacji uległa nieznacznemu obniżeniu.

W 2005 r. dotacje na działalność bieżącą wyniosły 42 390 800 zł, w 2006 r. 46 762 000 zł (wzrost w stosunku do roku 2005 o 4,3 mln zł tj. o 10%). W 2007 r. dotacje na działalność bieżącą wyniosły 53 795 780 zł (wzrost w stosunku do roku 2005 o 7 mln tj. o 15%). W 2008 r. dotacje na działalność bieżącą wyniosły 65 269 994 zł (wzrost w stosunku do roku 2005 o 11,4 mln tj. o 21 %). W 2009 r.

dotacje na działalność bieżącą wyniosły 78 177 997 zł (wzrost w stosunku do roku 2005 o 12,9 mln tj. o 20%). Wg planu budżetu na 2010 r. wysokość dotacji bieżącej dla instytucji kultury obniży się o 9,3 mln zł tj. –11,9% i wyniesie 68 859 500 zł.

Województwo łódzkie jest organizatorem dla 7 instytucji kultury, w tym 2 muzea, 2 teatry, 1 filharmonia, 2 - inne instytucje kultury (biblioteka, dom kultury).

Podsumowanie: Wysokość dotacji na działalność bieżącą instytucji kultury, dla których organizatorem jest samorząd województwa małopolskiego były na podobnym poziomie jak wysokość dotacji bieżącej dla instytucji kultury, których organizatorem jest samorząd województwa dolnośląskiego i samorząd województwa łódzkiego.

2. Porównanie udziału wydatków na działalność bieżącą instytucji kultury w stosunku do ogółu wydatków poszczególnych województw w latach 2005-2007.

W poniższej tabeli przedstawiono kwoty wydatków poszczególnych województw na działalność bieżącą dla instytucji kultury, dla których organizatorami jest samorząd województw małopolskiego, mazowieckiego, wielkopolskiego, dolnośląskiego, pomorskiego i łódzkiego w porównaniu z ogółem wydatków poszczególnych województw.

Tabela nr 2. Zestawienie udziału wydatków na dotacji bieżącej dla instytucji kultury w stosunku do ogółu wydatków wybranych województw latach 2005-2010.

Województwo	Województwo Małopolskie	Województwo Mazowieckie	Województwo Wielkopolskie	Województwo dolnośląskie	Województwo Pomorskie	Województwo łódzkie
lata						
2005						
dotacji bieżącej w poszczególnych województwach	46 926 837	107 621 585	68 461 975	50 094 487	37 518 442	42 390 800
Wydatki ogółem w poszczególnych województwach	534 254 426	1 566 089 397	583 554 336	405 121 333	442 691 538	260 855 112
Stosunek dotacji bieżącej do kosztów ogółem w %	8,78%	6,87%	11,73%	12,37%	8,48%	16,25%
2006						
dotacji bieżącej w poszczególnych województwach	50 225 682	121 609 310	68 384 846	51 570 220	39 429 620	46 762 000
Wydatki ogółem w poszczególnych województwach	661 801 307	2 482 227 285	767 480 155	639 081 790	558 280 633	403 600 730
Stosunek dotacji bieżącej do kosztów ogółem w %	7,59%	4,9%	8,91%	8,07%	7,06%	11,59%
2007						
dotacji bieżącej w poszczególnych województwach	61 666 420	138 448 240	71 180 064	56 344 974	45 043 480	53 795 780
Wydatki ogółem w poszczególnych województwach	776 730 969	2 662 688 599	743 142 331	785 511 813	536 718 156	448 747 860

	Stosunek dotacji bieżącej do kosztów ogółem w %	7,94%	5,2%	9,58%	7,17%	8,39%	11,99%
2008	dotacji bieżącej w poszczególnych województwach	72 624 182	161 178 691	77 537 840	64 402 023	55 023 559	65 269 994
	Wydatki ogółem w poszczególnych województwach	923 339 421	3 079 249 724	962 739 129	1 006 184 129	712 235 165	1 213 815 886
	Stosunek dotacji bieżącej do kosztów ogółem w %	7,87%	5,23%	8,05%	6,4%	7,73%	5,38%
2009	dotacji bieżącej w poszczególnych województwach	81 217 250	151 694 074	83 676 136	67 391 103	64 121 000	78 177 997
	Wydatki ogółem w poszczególnych województwach	1 498 463 061	3 244 292 084	1 882 476 263	1 590 343 804	1 276 652 154	1 425 346 768
	Stosunek dotacji bieżącej do kosztów ogółem w %	5,42%	4,68%	4,45%	4,24%	5,02%	5,48%
2010	dotacji bieżącej w poszczególnych województwach - plan	76 633 000	135 263 234	86 806 210	63 698 513	66 993 000	68 859 500
	Wydatki ogółem w poszczególnych województwach -plan	1 299 967 049	3 217 321 286	1 151 092 866	1 773 953 361	940 752 855	908 109 901
	Stosunek dotacji bieżącej do kosztów ogółem w %	5,89%	4,2%	7,54%	3,59%	7,12%	7,58%

Źródło: Opracowanie na podstawie wypełnionych ankiet

W 2005 r. największy udział wydatków na działalność bieżącą instytucji kultury spośród porównywalnych województw odnotowano w województwie łódzkim (16,25%) województwie dolnośląskim (12,37%) i województwie wielkopolskim (11,73%), najniższy w województwie mazowieckim (6,87%). Porównywalny udział wydatków odnotowano w województwie małopolskim (8,78%) i województwie pomorskim (8,48%).

W 2006 r. największy udział wydatków na działalność bieżącą instytucji kultury spośród porównywalnych województw odnotowano w województwie łódzkim (11,59%) najniższy w województwie mazowieckim (4,9%) . Porównywalny udział wydatków odnotowano w województwie małopolskim (7,59%), województwie wielkopolskim (8,91%) województwie dolnośląskim (8,07%) i województwie pomorskim (7,06%).

Podobnie jak w dwóch poprzednich latach przedstawiała się sytuacja w roku 2007. Największy udział wydatków na działalność bieżącą instytucji kultury spośród porównywalnych województw odnotowano w województwie łódzkim (11,99%) najniższy w województwie mazowieckim (5,2%). Porównywalny udział wydatków

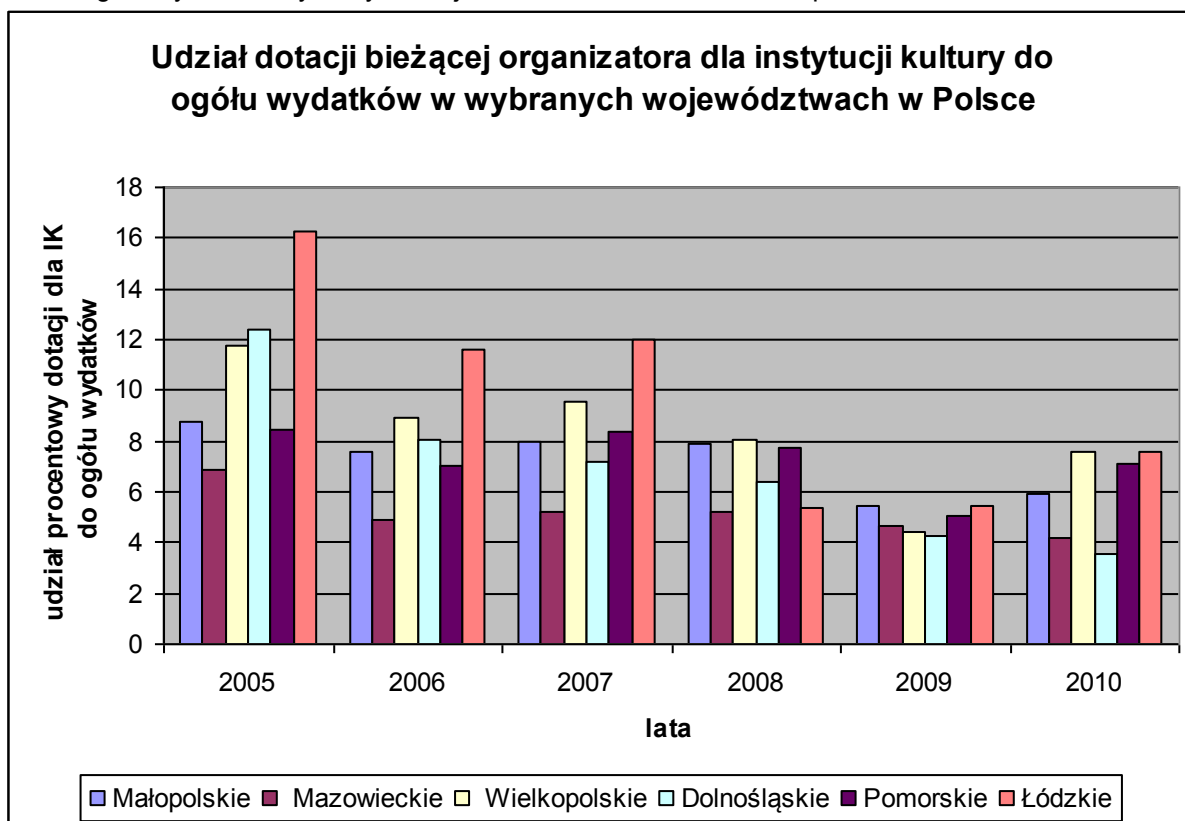
odnotowano w województwie małopolskim (7,94%), województwie wielkopolskim (9,58%) województwie dolnośląskim (7,17%) i województwie pomorskim (8,39%).

W 2008 r. udział wydatków na działalność bieżącą instytucji kultury do ogółu wydatków spośród porównywalnych województw kształtował się na porównywalnym poziomie we wszystkich województwach (od 5,23% w województwie mazowieckim do 8,05% w województwie wielkopolskim). W 2008 r. znacząco obniżył się udział wydatków na dotację bieżącą dla instytucji kultury w województwie łódzkim (z 11,99% w 2007 roku do 5,38 % w 2008 roku).

W 2009 r. udział wydatków na działalność bieżącą instytucji kultury do ogółu wydatków w porównaniu lat ubiegłych obniżył się we wszystkich województwach i wynosił od 4,24 % w województwie dolnośląskim do 5,48 % w województwie łódzkim.

Wg planów budżetów poszczególnych województw na rok 2010 największy udział wydatków na działalność bieżącą instytucji kultury spośród porównywalnych województw zaplanowano w województwie łódzkim (7,58%), wielkopolskim (7,54%) i pomorskim (7,12%), średni w województwie małopolskim 5,89% i w mazowieckim 4,2%, najniższy w województwie dolnośląskim (3,59%).

Wykres nr 2. Zestawienie udziału wydatków na dotacji bieżącej dla instytucji kultury w stosunku do ogółu wydatków wybranych województw latach 2005-2010 w procentach.



Wnioski: W latach 2005-2007 wydatki województwa małopolskiego na dotacje bieżącą dla instytucji kultury są porównywalne z wydatkami pozostałych województw ok. 8-9% ogółu wydatków, jedynie województwo łódzkie wykazuje wydatki na ten cel w wysokości ponad 11% ogółu wydatków oraz województwie mazowieckim 4-6%. W roku 2008 udział wydatków na działalność bieżącą instytucji kultury do ogółu wydatków spośród porównywalnych województw kształtował się na porównywalnym poziomie we wszystkich

województwach (5-8%). W 2009 r. udział wydatków na działalność bieżącą instytucji kultury do ogółu wydatków w porównaniu lat ubiegłych obniżył się we wszystkich województwach i wynosił od 4,24 - 5,48 % . Wg planów budżetów na 2010 rok udział wydatków na działalność bieżącą instytucji kultury do ogółu wydatków wynosił od 3,59% do 7,58% (wykres nr 2).

3. Porównanie wysokości dotacji na realizację zadań publicznych w dziedzinie kultury w latach 2007 - 2010 w wybranych województwach Polski udzielonych w ramach otwartych konkursów ofert zgodnie z przepisami ustawy o działalności pożytku publicznego i o wolontariacie.

Poniższa tabela przedstawia dane liczbowe dotyczące dotacji na realizację zadań publicznych w dziedzinie kultury w poszczególnych województwach w latach 2007-2010.

Tabela nr 3 Wysokość dotacji na realizację zadań publicznych w dziedzinie kultury w latach 2007 - 2010 w wybranych województwach Polski udzielonych w ramach otwartych konkursów ofert zgodnie z przepisami ustawy o działalności pożytku publicznego i o wolontariacie

województwo	Wysokość dotacji na realizację zadań publicznych w dziedzinie kultury w latach 2007 - 2010 w wybranych województwach Polski udzielonych w ramach otwartych konkursów ofert zgodnie z przepisami ustawy o działalności pożytku publicznego i o wolontariacie			
	2007	2008	2009	2010 plan
Województwo Małopolskie	3 001 000	3 906 553	6 019 886	4 229 250
Województwo Mazowieckie	3 300 000	4 587 000	1 967 000	brak danych
Województwo Wielkopolskie	3 000 000	2 976 042	2 615 339	2 656 000
Województwo Dolnośląskie	2 200 000	2 107 663	1 417 775	2 000 000
Województwo Pomorskie	1 200 000	1 252 000	1 449 000	1 300 000
Województwo Łódzkie	487 703	969 738	497 480	1 550 000

Źródło: Opracowanie na podstawie wypełnionych ankiet

W 2007 r. na realizację zadań publicznych w dziedzinie kultury w ramach otwartych konkursów ofert zgodnie z przepisami ustawy o pożytku publicznym i o wolontariacie województwa małopolskie, mazowieckie i wielkopolskie wydatkowały zbliżone kwoty 3 000 000 - 3 300 000 zł, województwo dolnośląskie 2 200 000 zł, pomorskie 1 200 000 zł, województwo łódzkie 487 703 zł.

W 2008 r. na ten cel województwa przeznaczyły środki w wysokości:

- mazowieckie (4 587 000 zł),
- małopolskie (3 906 553 zł)
- wielkopolskie (2 976 043 zł).
- dolnośląskie 2 107 663 zł
- pomorskie 1 252 000 zł
- łódzkie 969 738 zł

W 2009 r. wydatki województw na realizację zadań publicznych w dziedzinie kultury w ramach otwartych konkursów ofert były bardzo zróżnicowane i przedstawiały się następująco:

- małopolskie 6 019 886 zł
- wielkopolskie 2 615 339 zł
- mazowieckie 1 967 000 zł),
- pomorskie 1 449 000 zł.

- dolnośląskie 1 419 775 zł
- łódzkie 697 480 zł

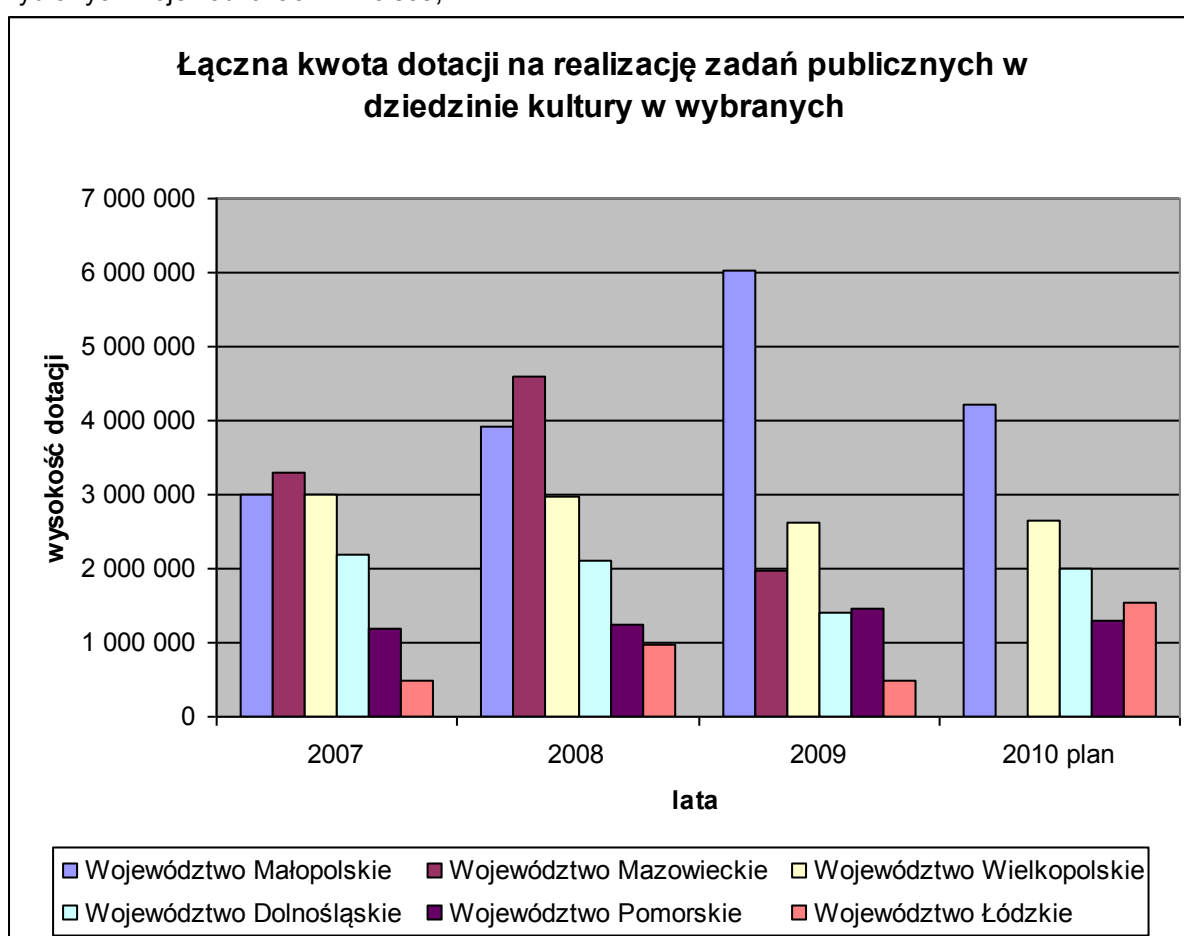
W 2010 województwa zaplanowały wydatki na ten cel w wysokości:

- małopolskie 4 229 250 zł
- wielkopolskie 2 656 000 zł
- pomorskie 1 300 000 zł.
- dolnośląskie 2 000 000 zł
- łódzkie 1 550 000 zł

Brak danych dotyczących województwa mazowieckiego.

Graficznie obrazuje to wykres nr 3.

Wykres nr 3. Wysokość dotacji na realizację zadań publicznych w dziedzinie kultury w ramach otwartych konkursów ofert zgodnie z przepisami ustawy o pożytku publicznym i o wolontariacie w wybranych województwach w Polsce,



Wnioski: W 2007 r. województwa na realizację zadań publicznych w dziedzinie kultury (otwarte konkursy ofert) przeznaczyły kwoty od 487 tys zł do 3,3 mln zł. W 2008 r. województwa mazowieckie, małopolskie, i łódzkie w porównaniu z rokiem 2007zwiększyły wydatki na ten cel. W 2009 r. kwota wydatków na realizację zadań publicznych w dziedzinie kultury znacząco wzrosła jedynie w województwie małopolskim. W 2010 roku planowana kwota wydatków na realizację zadań publicznych w dziedzinie kultury zmniejszyła się w województwie małopolskim, wzrosła w województwach łódzkim i dolnośląskim.